



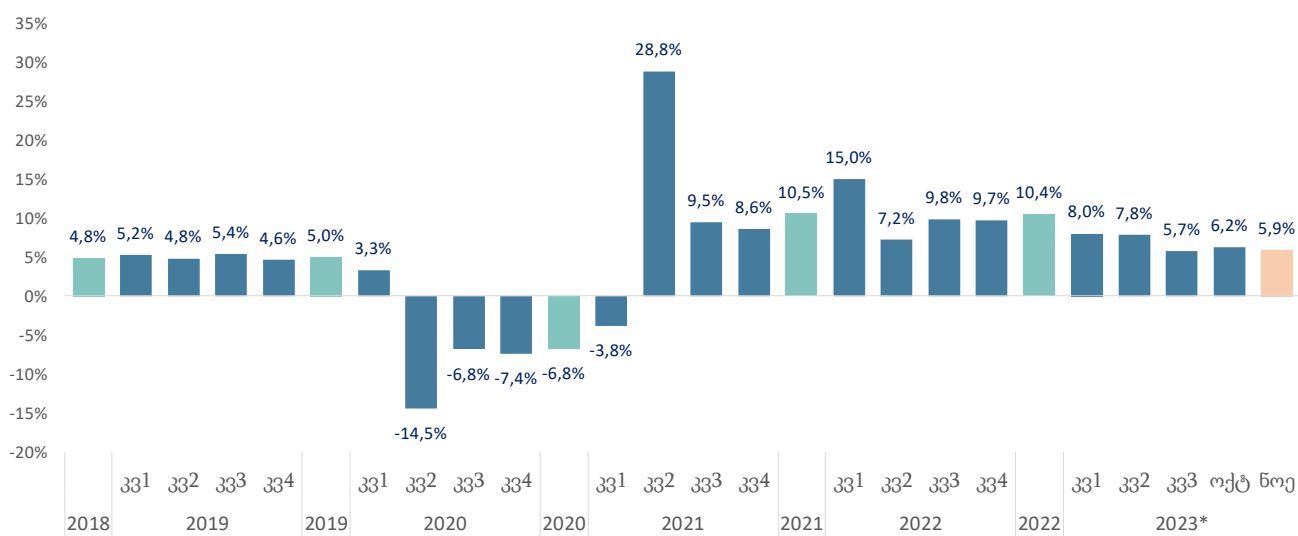
მიმდინარე ეკონომიკური ტენდენციები

დეკემბერი, 2023

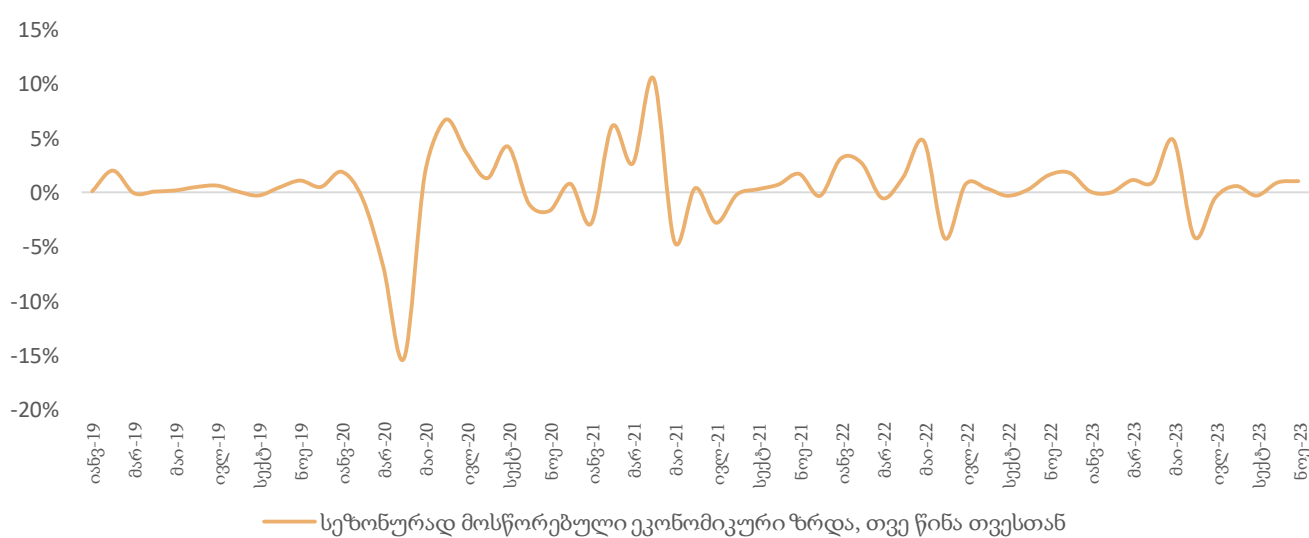
- 2023 წლის ნოემბერში, სტატისტიკის ეროვნული სამსახურის წინასწარი შეფასებით, რეალური მშპ-ს ზრდის ტემპმა შეადგინა 5.9 პროცენტი, ხოლო 2023 წლის 11 თვის საშუალო ზრდა 6.9 პროცენტზე დაფიქსირდა
- დეკემბერში წლიურმა ინფლაციამ შეადგინა 0.4 პროცენტი და საბაზო ინფლაცია გაუტოლდა 2.0 პროცენტს
- ნოემბერში ექსპორტი შემცირდა წლიურად 1.8 პროცენტით და იმპორტი შემცირდა წლიურად 7.6 პროცენტით, რამაც შეამცირა სავაჭრო დეფიციტი 11.1 პროცენტით წლიურად და გაუტოლდა 730 მლნ აშშ დოლარს
- ნოემბრის რეალური ეფექტური გაცვლითი კურსი გაიყარდა 2.7 პროცენტით წინა წლის შესაბამის პერიოდთან შედარებით და გაუფასურდა 2.8 პროცენტით წინა თვესთან
- დეკემბერში საქართველოს ეროვნულმა ბანკმა მონეტარული პოლიტიკის განაკვეთი 9.5 პროცენტამდე შეამცირა

ნოემბერში ეკონომიკურმა ზრდამ 5.9 პროცენტი შეადგინა

ეკონომიკური ზრდა, % წ/წ

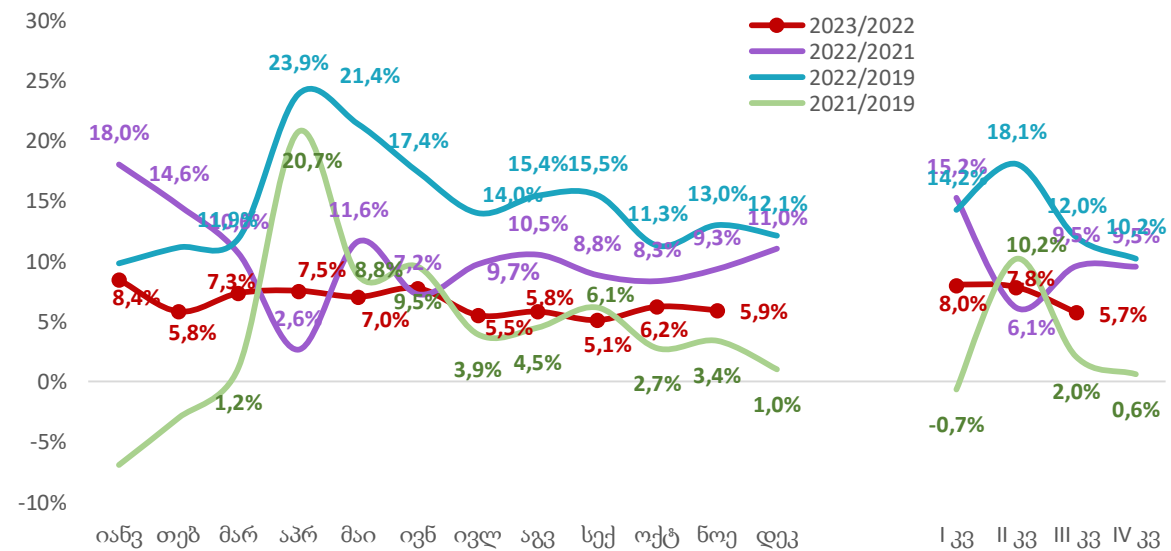


ეკონომიკური ზრდა, % თ/თ



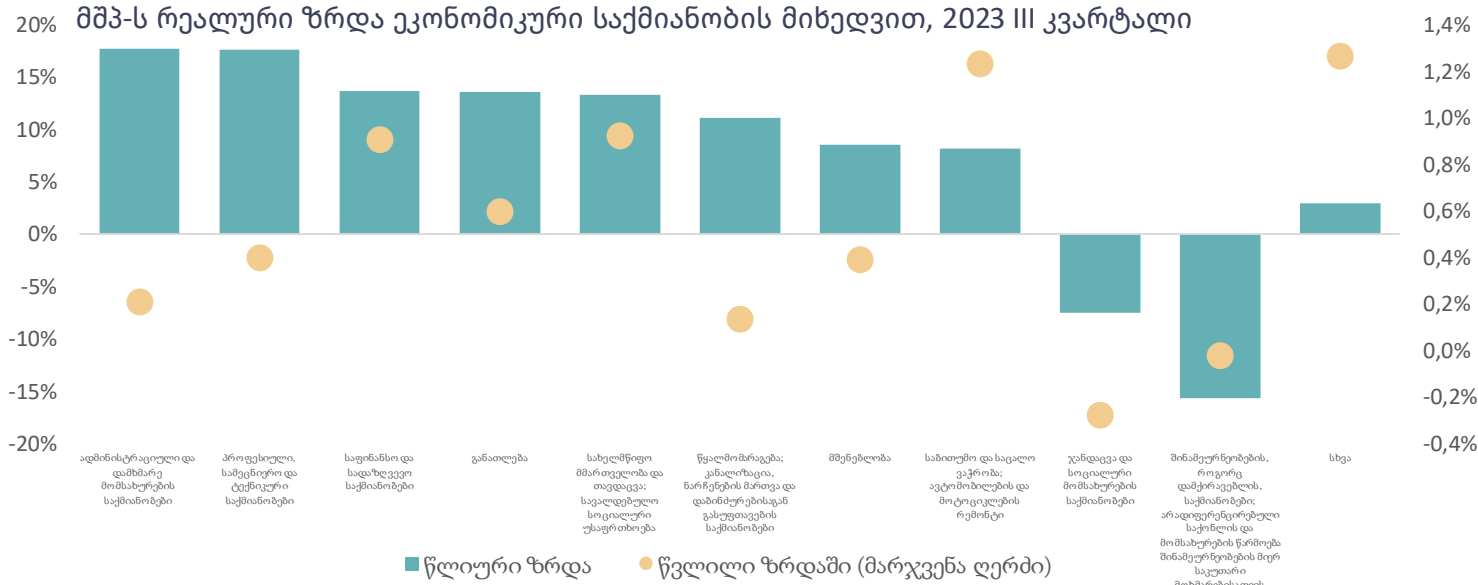
- წინასწარი შეფასებით, 2023 წლის ნოემბერში, წინა წლის შესაბამის პერიოდთან შედარებით, რეალური მთლიანი შიდა პროდუქტის ზრდამ 5.9 პროცენტი შეადგინა, 2023 წლის III კვარტლის ეკონომიკური ზრდის საშუალო მაჩვენებელი 5.7 პროცენტია, ხოლო პირველი 11 თვის საშუალო ზრდა 6.9 პროცენტზე დაფიქსირდა. სეზონურად მოსწორებულმა ეკონომიკურმა ზრდამ ნოემბერში წინა თვესთან შედარებით 1.0 პროცენტი შეადგინა.
- 2023 წლის ნოემბერში, წინა წლის შესაბამის პერიოდთან შედარებით ზრდა შეინიშნებოდა შემდეგ საქმიანობებში: საფინანსო და სადაზღვევო საქმიანობა, მშენებლობა, პროფესიული, სამეცნიერო-ტექნიკური საქმიანობები და ვაჭრობა.
- კლება დაფიქსირდა დამამუშავებელი მრეწველობის, ენერჯეტიკის, ასევე ტრანსპორტის და დასაწყობების სექტორებში.

ეკონომიკური ზრდა 2023-2019




წყარო: საქსტატი, საქართველოს ფინანსთა სამინისტრო

2023 წლის მესამე კვარტალში რეალური მშპ საშუალოდ გაიზარდა 5.7 პროცენტით



- წინასწარი შეფასებით, 2023 წლის მესამე კვარტალში ეკონომიკა 5.7 პროცენტით გაიზარდა, ხოლო მეორე კვარტალში, წინა წლის შესაბამის პერიოდთან შედარებით, რეალური მთლიანი შიდა პროდუქტი გაიზარდა 7.8 პროცენტით. 2023 წლის მესამე კვარტალის ზრდა 2019 წლის მესამე კვარტალთან შედარებით 19.1 პროცენტთან ზრდას გულისხმობს.
- 2023 წლის მესამე კვარტალში მშპ-ს რეალური ზრდის მიმართულებით მნიშვნელოვანი წვლილი შეიტანა შემდეგმა დარგებმა:
 - ადმინისტრაციული და დამხმარე მომსახურების საქმიანობები 17.7% (0.2 პ.პ.)
 - პროფესიული, სამეცნიერო და ტექნიკური საქმიანობები 17.6% (0.4 პ.პ.)
 - საფინანსო და სადაზღვევო საქმიანობები 13.7% (0.9 პ.პ.)
 - განათლება 13.6% (0.6 პ.პ.)
 - სახელმწიფო მმართველობა და თავდაცვა; სავალდებულო სოციალური უსაფრთხოება 13.3% (0.9 პ.პ.)
 - წყალმომარაგება; კანალიზაცია, ნარჩენების მართვა და დაბინძურებისაგან გასუფთავების საქმიანობები 11.1% (0.1 პ.პ.)
 - მშენებლობა: 8.5% (0.4 პ.პ.)
 - საბითუმო და საცალო ვაჭრობა; ავტომობილების და მოტოციკლების რემონტი: 8.1% (1.2 პ.პ.)
- კლების მიმართულებით მნიშვნელოვანი წვლილი შეიტანა შემდეგმა დარგებმა:
 - ჯანდაცვა და სოციალური მომსახურების საქმიანობები : -7.5% (-0.3 პ.პ.)
 - შინამეურნეობების, როგორც დამქირავებლის, საქმიანობები: -15.7% (-0.02 პ.პ.)

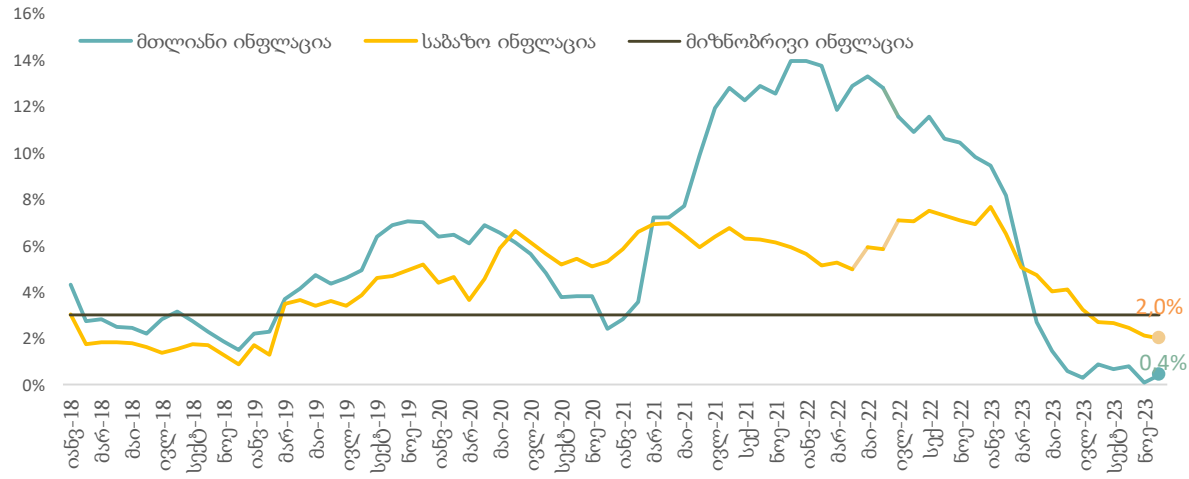
მშპ ეკონომიკური საქმიანობის მიხედვით, 2023 III კვარტალი



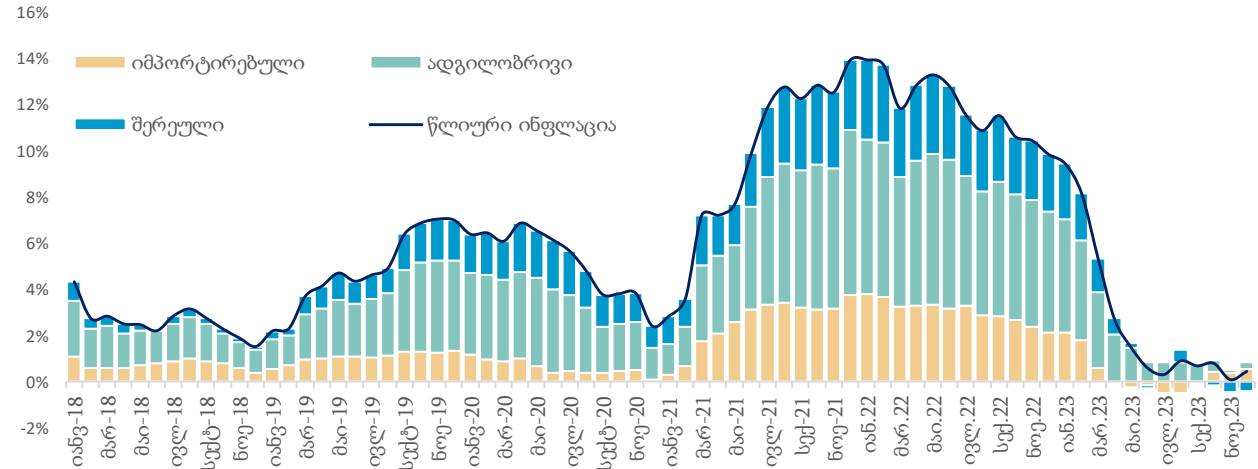
წყარო: საქსტატი

დეკემბრის წლიურმა ინფლაციამ შეადგინა 0.4 პროცენტი

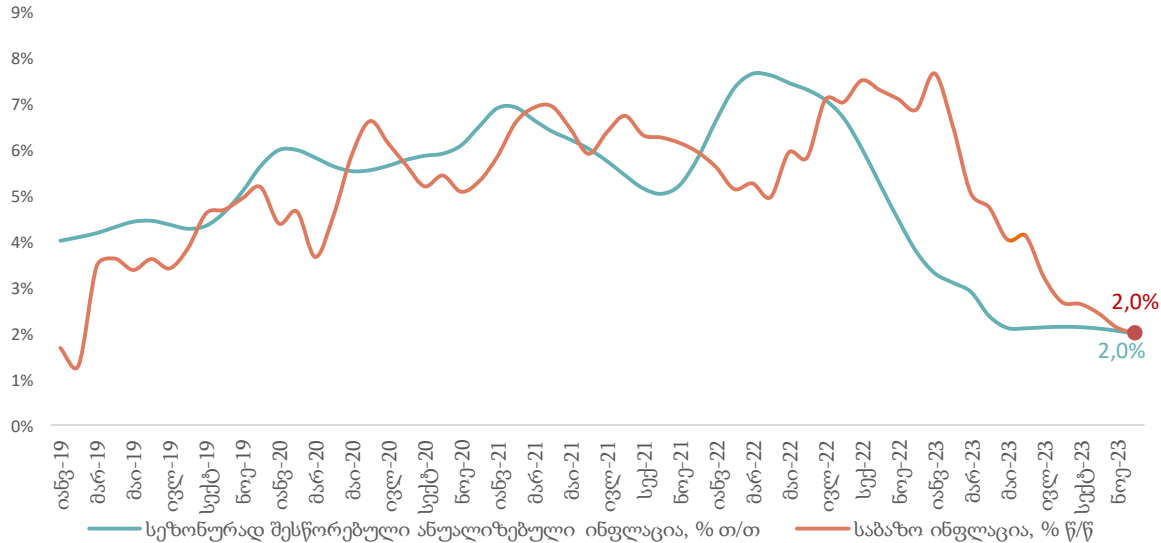
მთლიანი და საბაზო ინფლაცია, % წ/წ



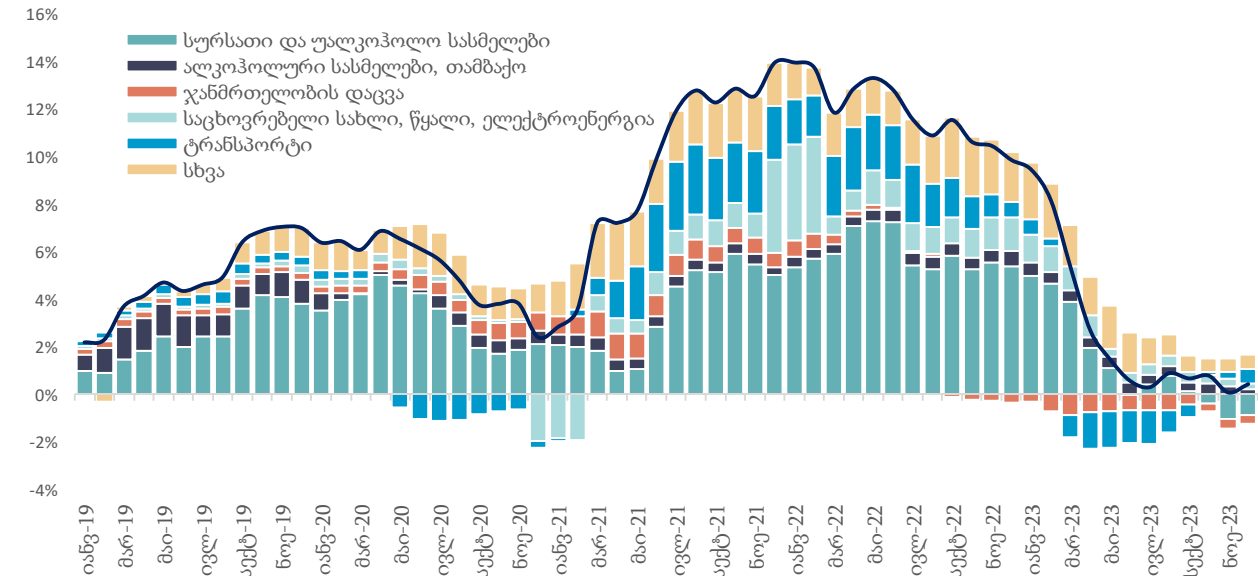
ინფლაციის დეკომპოზიცია



საბაზო ინფლაცია



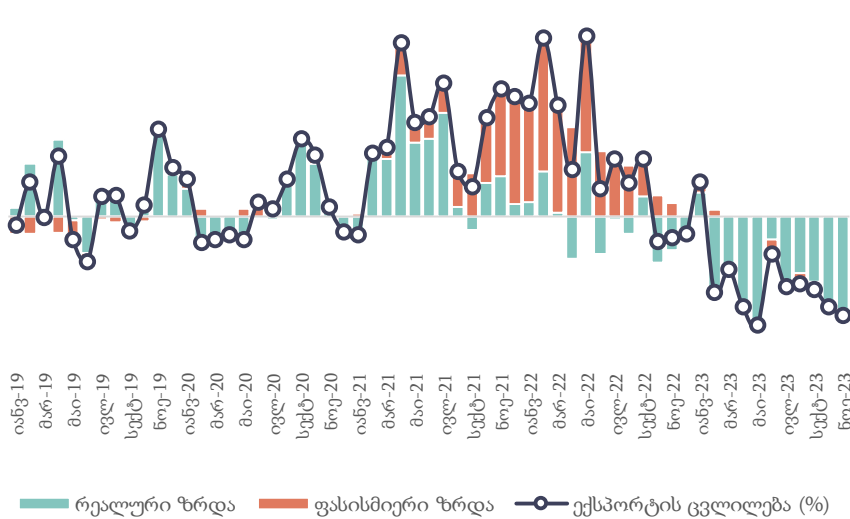
ინფლაციის დეკომპოზიცია



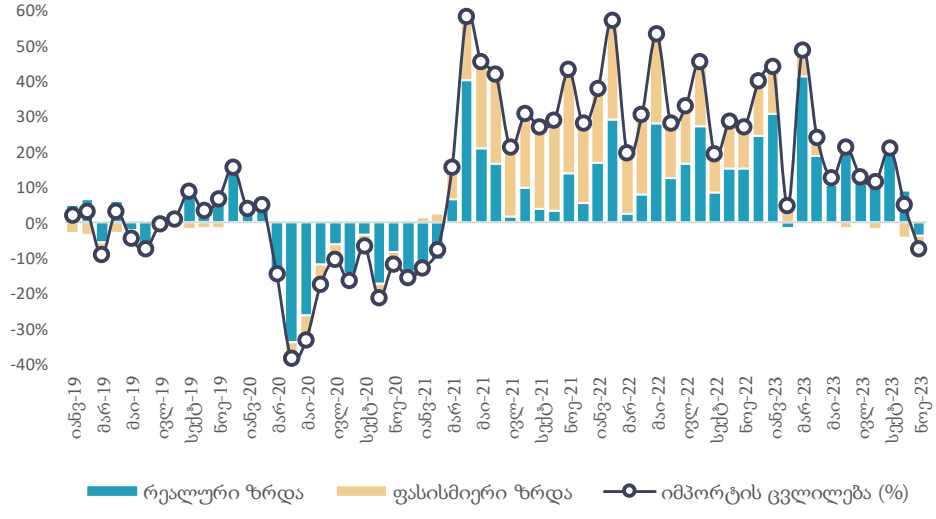
წყარო: საქსტატი, სებ, საქართველოს ფინანსთა სამინისტრო

სავაჭრო დეფიციტი წლიურად შემცირდა 11.1 პროცენტით

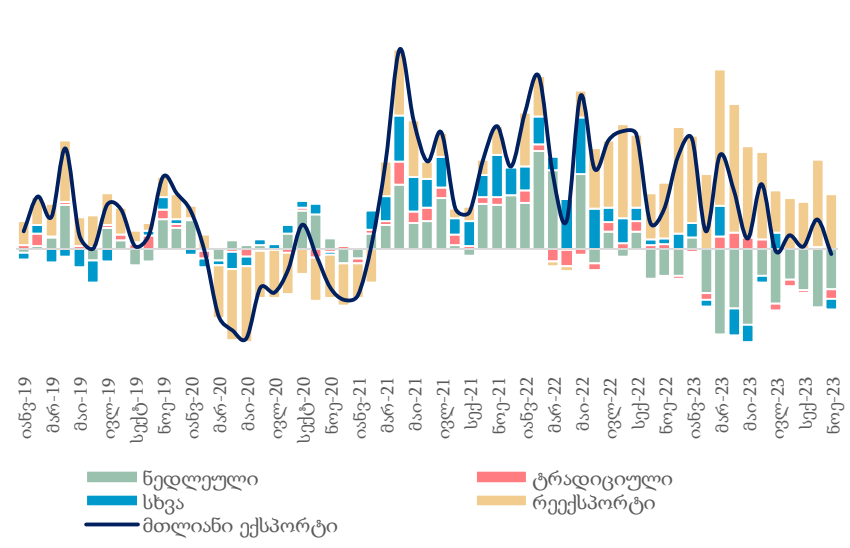
ადგილობრივი ექსპორტის ცვლილება, % წ/წ



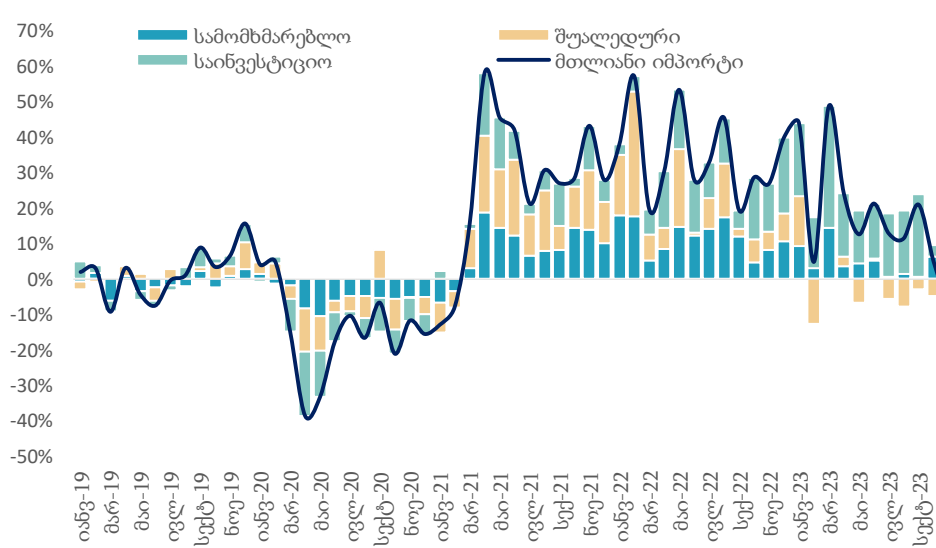
იმპორტის ცვლილება, % წ/წ



ექსპორტის ცვლილების დეკომპოზიცია, % წ/წ




იმპორტის ცვლილების დეკომპოზიცია, % წ/წ



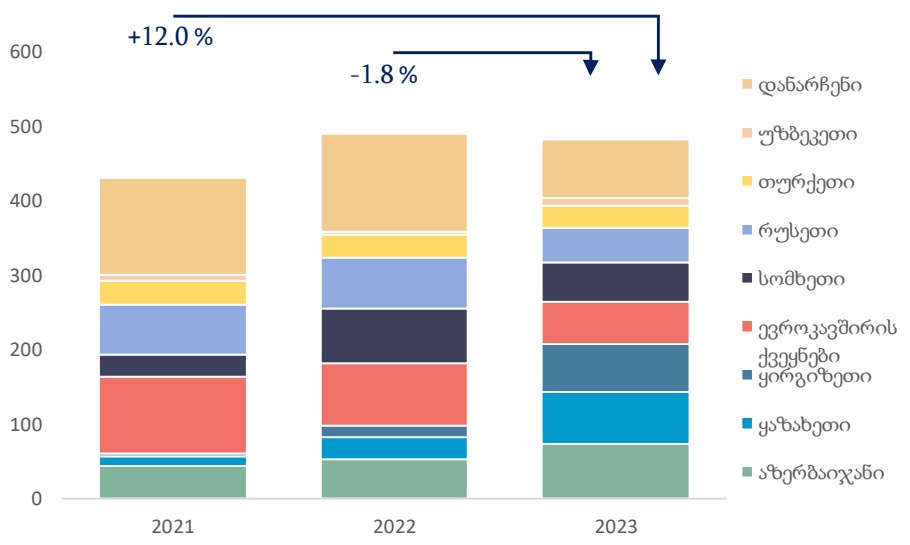
- ნოემბერში ექსპორტი წლიურად შემცირდა 1.8 პროცენტით და გაუტოლდა 482 მლნ აშშ დოლარს.
- ადგილობრივი ექსპორტი წლიურად შემცირდა 34.3 პროცენტით და გაუტოლდა 198.1 მლნ აშშ დოლარს.
- იმპორტი წლიურად შემცირდა 7.6 პროცენტით და გაუტოლდა 1 211 მლნ აშშ დოლარს.
- სავაჭრო დეფიციტი წლიურად შემცირდა 11.1 პროცენტით და გაუტოლდა 730.0 მლნ აშშ დოლარს.
- რეექსპორტის წვლილმა ექსპორტის ზრდაში შეადგინა 19.3 პროცენტი (50.1 %წ/წ), ხოლო ნედლეულის ექსპორტმა შეიტანა უარყოფითი 13.9 პროცენტის წვლილი (-58.4 %წ/წ).
- საინვესტიციო, სამომხმარებლო და შუალედური საქონლის იმპორტის წვლილმა იმპორტის წლიურ ზრდაში შეადგინა 0.3, -1.0 და -6.9 პროცენტი, შესაბამისად.

წყარო: საქსტატი, საქართველოს ფინანსთა სამინისტრო

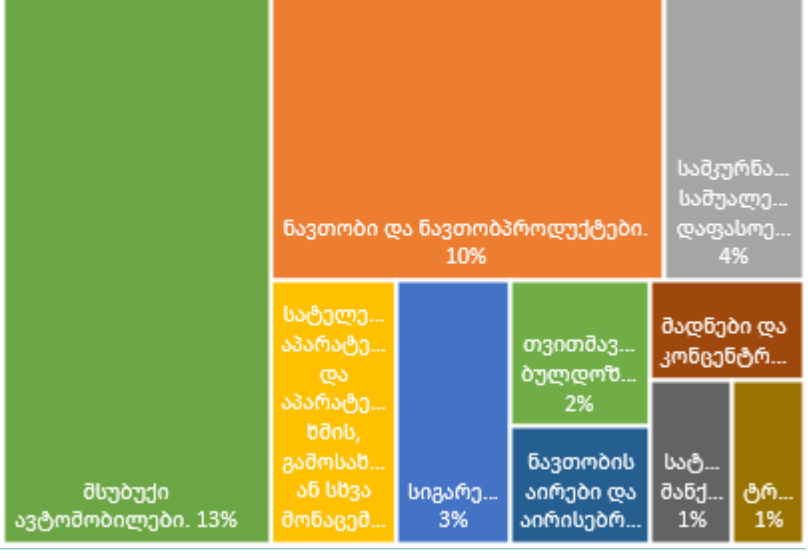
ექსპორტის ტოპ 10 საქონელი, მთლიანი ექსპორტის %



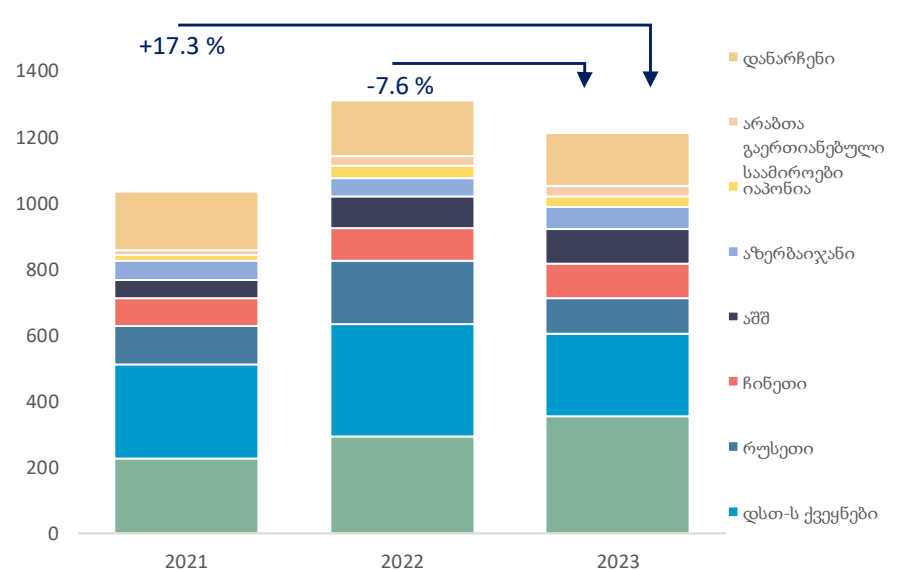
ექსპორტი ქვეყნების მიხედვით, ნომბერი



იმპორტის ტოპ 10 საქონელი, მთლიანი იმპორტის %



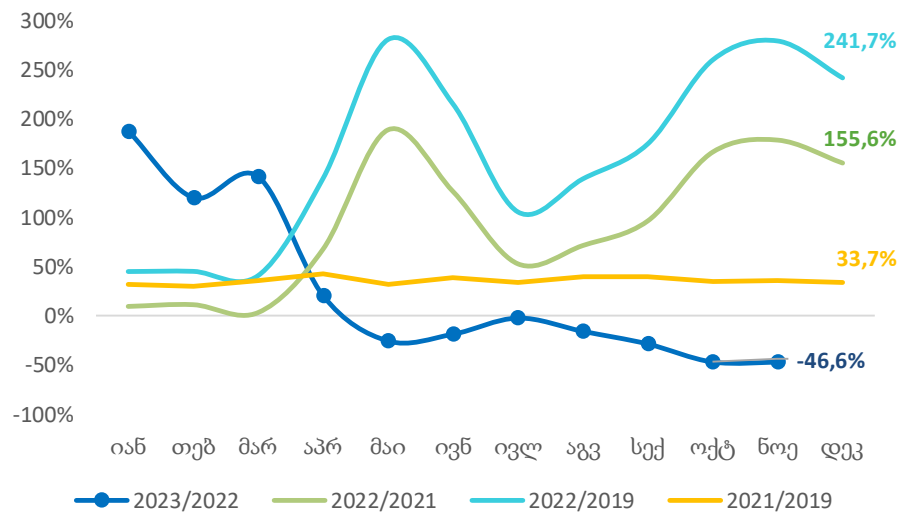
იმპორტი ქვეყნების მიხედვით, ნომბერი



- ექსპორტის ტოპ საქონელი:**
 - მსუბუქი ავტომობილები: 185.0 მლნ. აშშ დოლარი - მთლიანი ექსპორტის 38.4 პროცენტი.
 - ეტილის სპირტი არადენატურირებული, სპირტის კონცენტრაციით 80 მოც.%-ზე ნაკლები, სპირტიანი სასმელები: 23.3 მლნ აშშ დოლარი - 4.8 პროცენტი.
 - ყურძნის ნატურალური ღვინოები: 23.0 მლნ აშშ დოლარი - 4.8 პროცენტი.
- იმპორტის ტოპ საქონელი:**
 - მსუბუქი ავტომობილები: 162.3 მლნ. აშშ დოლარი - მთლიანი იმპორტის 13.4 პროცენტი.
 - ნავთობი და ნავთობპროდუქტები: 124.4 მლნ აშშ დოლარით - 10.3 პროცენტი.
 - სამკურნალო საშუალებები დაფასოებული: 43.7 მლნ აშშ დოლარით - 3.6 პროცენტი.
- ექსპორტის ტოპ ქვეყნები:**
 - აზერბაიჯანი: 74.3 მლნ. აშშ დოლარი, - 15.4 პროცენტი.
 - ყაზახეთი: 69.3 მლნ. აშშ დოლარი - 14.4 პროცენტი.
 - ყირგიზეთი: 64.4 მლნ. აშშ დოლარი - 13.4 პროცენტი.
- იმპორტის ტოპ ქვეყნები:**
 - თურქეთი: 220.4 მლნ. აშშ დოლარი, - 18.2 პროცენტი.
 - რუსეთი: 107.5 მლნ. აშშ დოლარი - 8.9 პროცენტი.
 - ჩინეთი: 104.3 მლნ. აშშ დოლარი - 8.6 პროცენტი.

2023 წლის ნოემბერში დაფიქსირდა წმინდა ფულადი გზავნილების 46.6 პროცენტული კლება

წმინდა ფულადი გზავნილები, 2023-2019



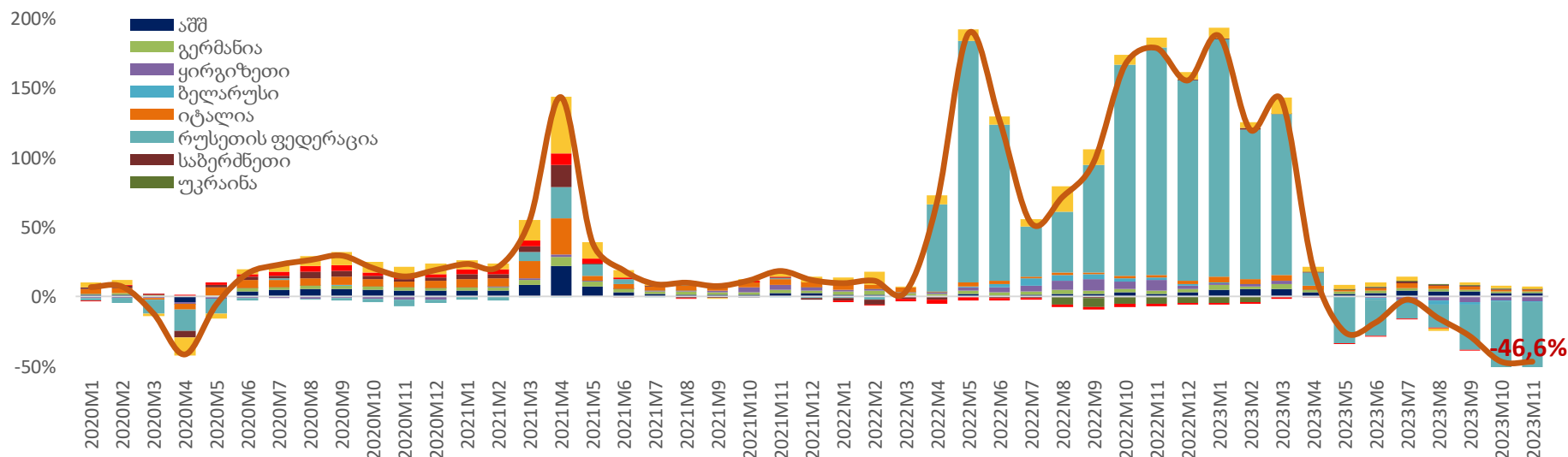
წმინდა ფულადი გზავნილები, ნოემბერი 2023

ქვეყანა	წმინდა ფულადი გზავნილები (მლნ აშშ დოლარი)	ცვლილება, %წ/წ	წვლილი ზრდაში, კპ
რუსეთი	71.8	-77.1	-49.3
იტალია	41.8	20.1	1.4
აშშ	39.5	46.1	2.5
გერმანია	19.5	35.9	1.1
საბერძნეთი	18.5	9.8	0.3
ისრაელი	18.1	8.1	0.3
სხვა	52.3	-21.7	-2.9

2023 წლის ნოემბერში წმინდა ფულადმა გზავნილებმა შეადგინა 261.5 მილიონი აშშ დოლარი, რაც წინა წლის ანალოგიურ პერიოდთან შედარებით 46.6 პროცენტით ნაკლებია, ხოლო 2019 წელთან შედარებით 102.4 პროცენტით მეტია.

- წმინდა ფულადი გზავნილები გაიზარდა:
 - ყაზახეთი: 80.9 პროცენტი (1.5 კ.პ. მილიან ზრდაში კონტრიბუცია).
 - ირლანდია: 69.0 პროცენტი (0.3 კ.პ. მილიან ზრდაში კონტრიბუცია).
 - აშშ: 39.5 პროცენტი (2.5 კ.პ. მილიან ზრდაში კონტრიბუცია).
 - იტალია: 20.1 პროცენტი (1.4 კ.პ. მილიან ზრდაში კონტრიბუცია).
- წმინდა ფულადი გზავნილები შემცირდა:
 - რუსეთი: -77.1 პროცენტი (-49.3 კ.პ. მილიან ზრდაში კონტრიბუცია)
 - თურქეთი: -58.1 პროცენტი (-0.2 კ.პ. მილიან ზრდაში კონტრიბუცია)

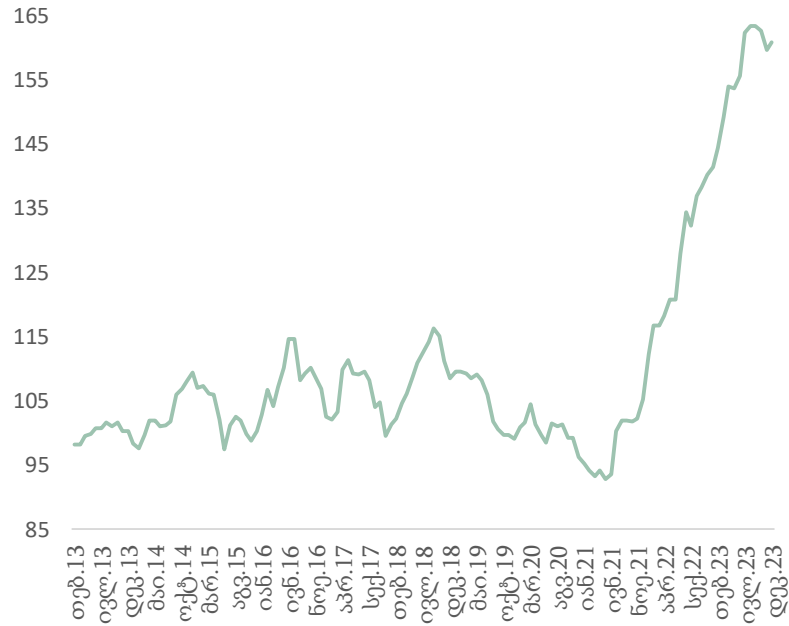
წმინდა ფულადი გზავნილების წლიური ზრდა წყარო ქვეყნების მიხედვით



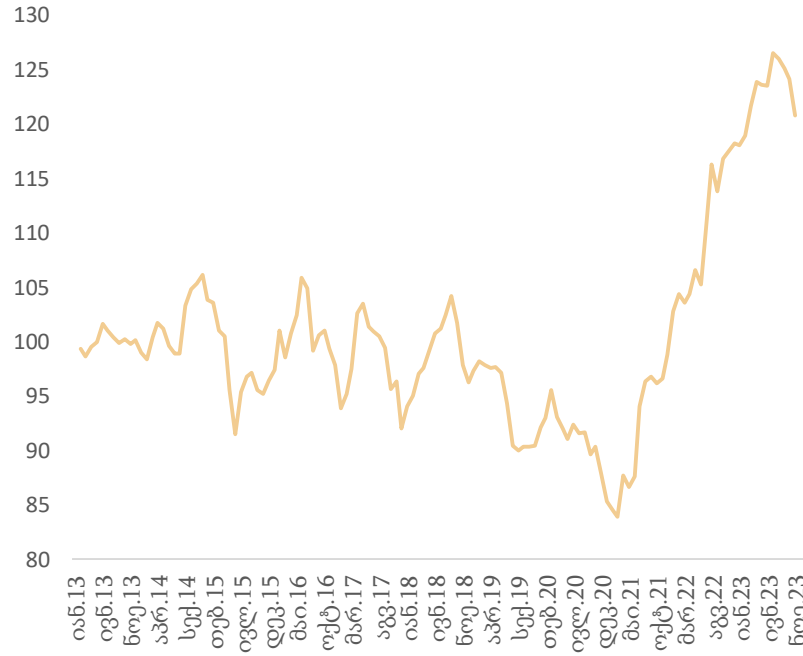
წყარო: სებ

ნომინალური რეალური ეფექტური გაცვლითი კურსი 2.7 პროცენტით გაიყარდა

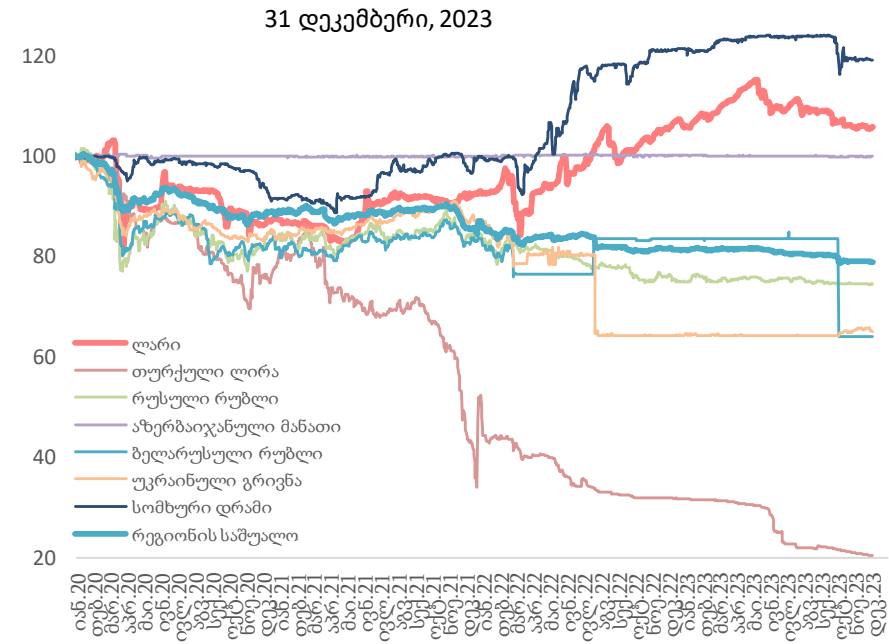
ნომინალური ეფექტური გაცვლითი კურსი



რეალური ეფექტური გაცვლითი კურსი



ვალუტების კურსები აშშ დოლართან მიმართებაში



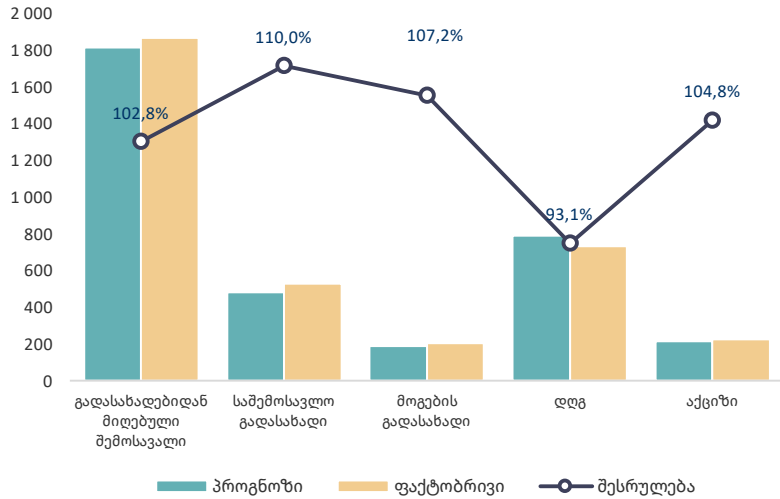
შენიშვნა: ზრდა ნიშნავს გამყარებას

	1 იანვარი, 2024	1 იან 2024 - 1 იან 2023	1 იან 2024 - 1 იან 2022
ევრო	2.9753	▼ -3.1%	▲ 17.6%
აშშ დოლარი	2.6894	▲ 0.5%	▲ 14.9%
თურქული ლირა	0.0910	▲ 58.6%	▲ 154.1%
რუსული რუბლი	0.0299	▲ 22.9%	▲ 37.8%
ნომინალური ეფექტური გაცვლითი კურსი	186.24	▲ 13.2%	▲ 42.0%
რეალური ეფექტური გაცვლითი კურსი (ნოემბერი 2023)	148.49	▲ 2.3%	▲ 17.5%

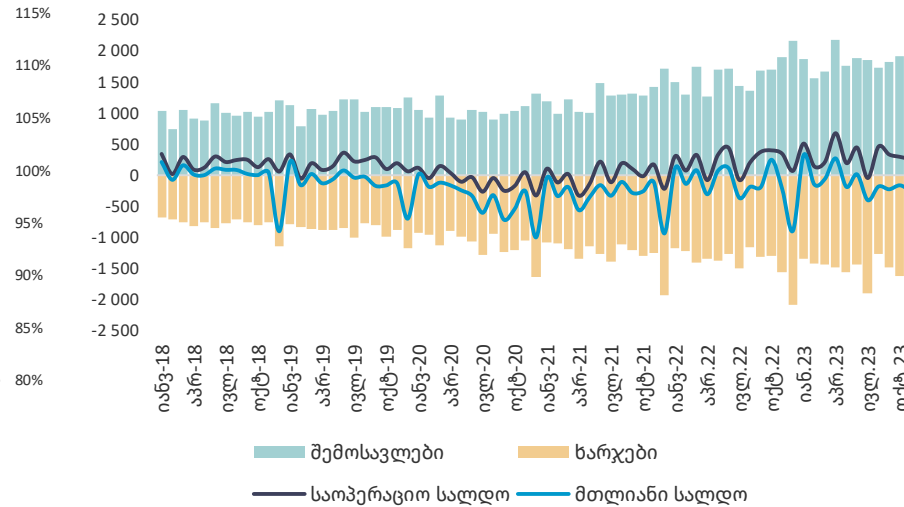
წყარო: საქართველოს ეროვნული ბანკი (სებ)

დეკემბერიში საბადასახადო შემოსავლები 2.8 პროცენტით აღემატება პროგნოზს

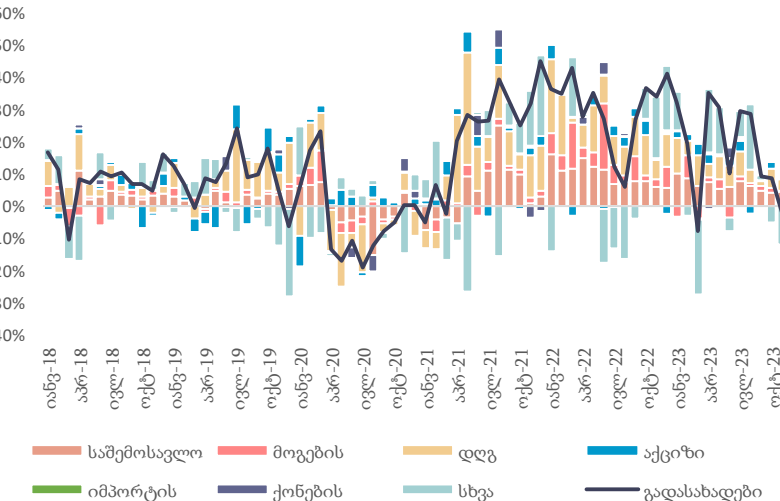
ნაერთი ბიუჯეტის შესრულება, დეკემბერი 2023



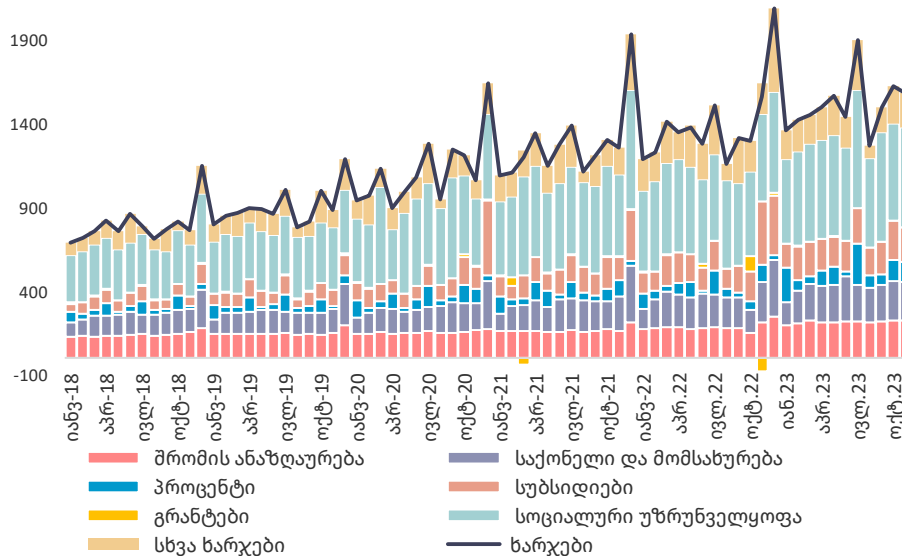
ნაერთი ბიუჯეტი, მლნ ლარი



გადასახადებიდან მიღებული შემოსავალი, % წ/წ



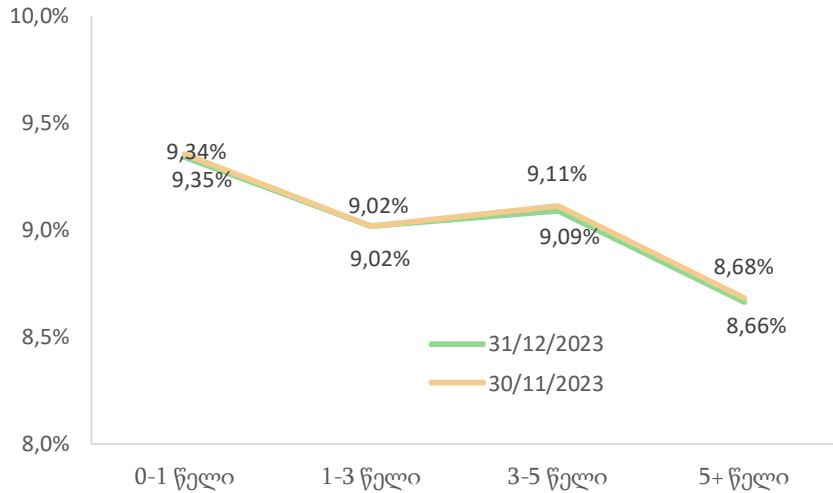
ნაერთი ბიუჯეტის ხარჯები, მლნ ლარი



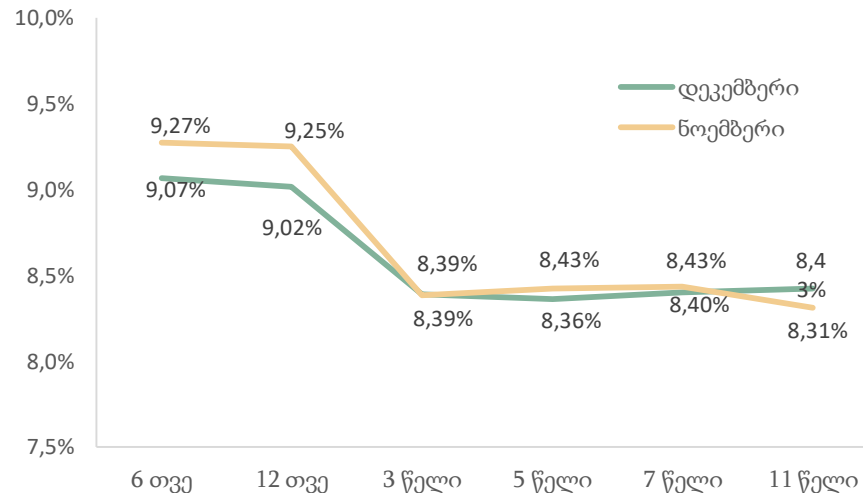
- 2023 წლის დეკემბერში გადასახადებიდან მიღებული შემოსავლის ფაქტობრივმა მაჩვენებელმა შეადგინა 1,863 მლნ ლარი, რაც 2.8 პროცენტით აღემატება დაგეგმილ მაჩვენებელს.
- 2023 წლის ნოემბერში, ნაერთი ბიუჯეტის შემოსავლები წლიურად შემცირდა 3.6 პროცენტით, ხოლო ხარჯები გაიზარდა 1.2 პროცენტით.
- ნაერთი ბიუჯეტის საოპერაციო საღდომ, რაც წარმოადგენს მთავრობის დანაზოგს, შეადგინა 250.1 მლნ ლარი, ხოლო მთლიანი საღდო კი განისაზღვრა უარყოფით 259.8 მლნ ლარით.
- 2023 წლის ნოემბერში, გადასახადებიდან მიღებული შემოსავლის წლიურ ზრდაზე მნიშვნელოვანი დადებითი გავლენა იქონია საშემოსავლო გადასახადებიდან და დღგ-დან მიღებულმა შემოსავალმა, შესაბამისად 4.3 და 3.6 პროცენტის კონტრიბუციებით მთლიან ზრდაში.

წყარო: საქართველოს ფინანსთა სამინისტრო

პორტფელის შემოსავლიანობის მრუდი

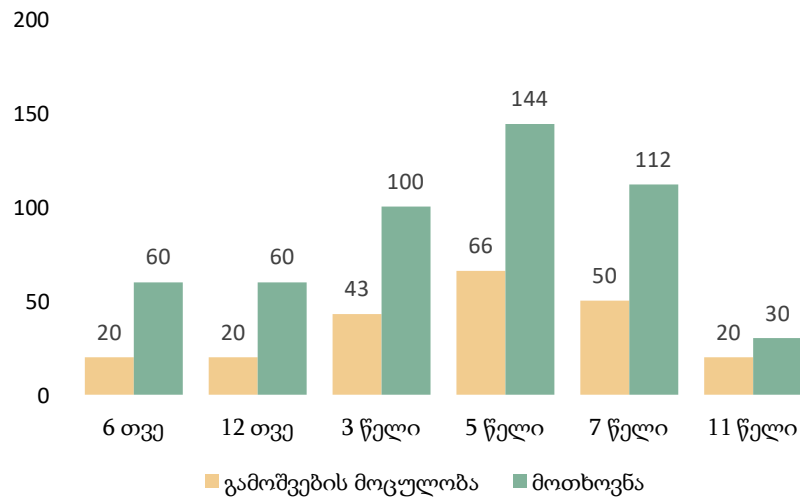


საშუალო შეწონილი საპროცენტო განაკვეთი

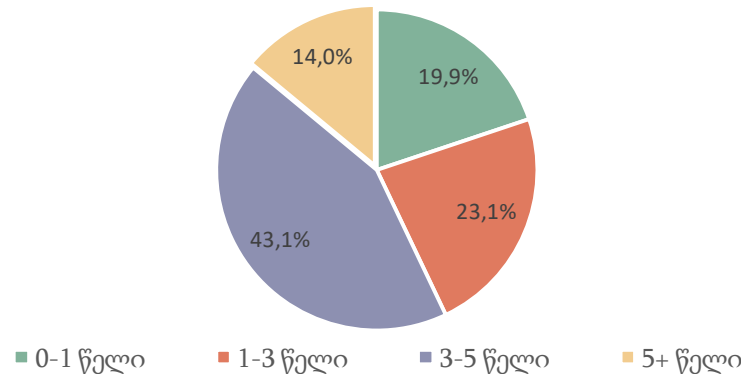


- 2023 წლის დეკემბერში ჩატარდა 6 გამოშვებისა და 1 გამოსყიდვის აუქციონი. სახაზინო ფასიანი ქაღალდების ჯამურმა გამოშვების მოცულობამ შეადგინა 219 მლნ ლარი.
- საშუალო შეწონილი საპროცენტო განაკვეთი 8.51%-ზე დაფიქსირდა.
- გამოშვებულ იქნა 6 და 12 თვის ვადიანობის და 3, 5, 7 და 11 წლის ნარჩენი ვადიანობის მქონე სახაზინო ობლიგაციები. დაიფარა 52.11 მლნ ლარის მოცულობის სახაზინო ვალდებულებები, მათ შორის გამოსყიდულ იქნა 2.11 მლნ ლარის ღირებულების სახაზინო ობლიგაციები.
- სახაზინო ფასიანი ქაღალდების პორტფელმა მცირე ცვლილებები განიცადა. 2023 წლის 31 დეკემბრისათვის სახელმწიფო ფასიანი ქაღალდების პორტფელის 43% ფორმირებულია (წინა პერიოდში 42.6% იყო) იმ ფასიანი ქაღალდებით, რომელთა დაფარვის ვადა დგება მომავალი 3-5 წლის განმავლობაში. სახელმწიფო ფასიანი ქაღალდების ფორტფელში ასევე დიდი წილი უკავია 1-დან 3 წლამდე ობლიგაციებს (დაახლოებით 23%). ეს უკანასკნელი მაჩვენებელი წინა პერიოდში (ნოემბერი) 23.5%-ზე იყო.
- მოთხოვნის კოეფიციენტი გასული თვის მაჩვენებელთან (ნოემბერი 2.71) შედარებით შემცირდა და 2.31 შეადგინა.

ემისია და მოთხოვნა, მლნ ლარი

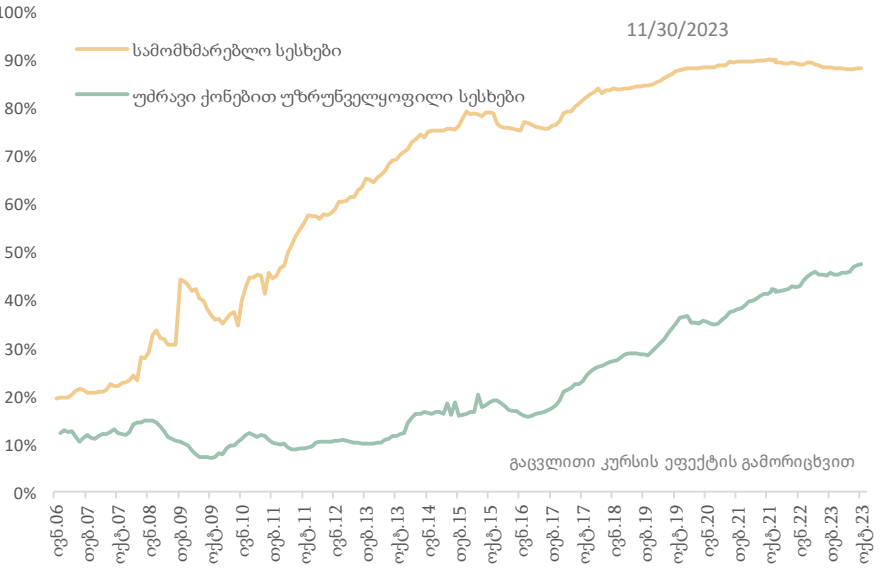
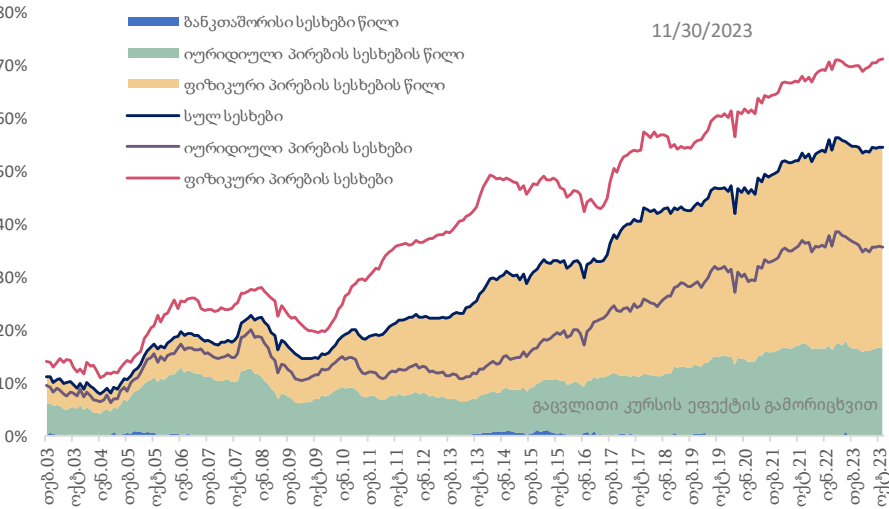


ფასიანი ქაღალდების კომპოზიცია დაფარვამდე დარჩენილი ვადის მიხედვით (31 დეკემბერი)

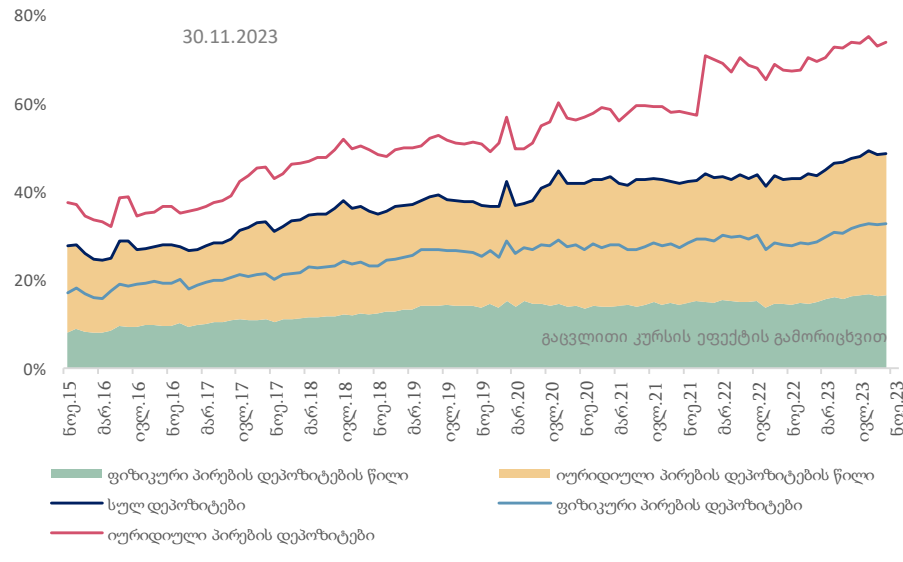
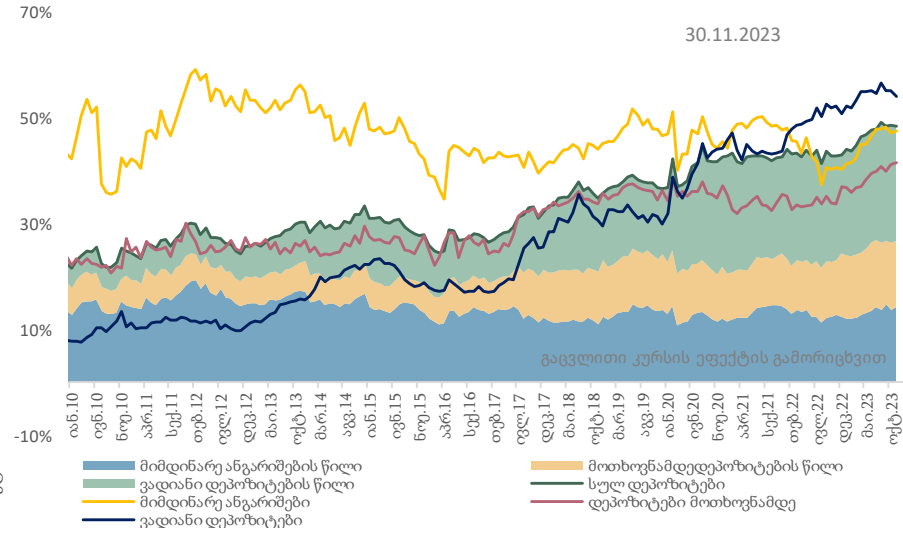


სოფლის მეურნეობის ღირებულების ზრდა მნიშვნელოვნად შენედა

სესხების ლარიზაცია



დეპოზიტების ლარიზაცია

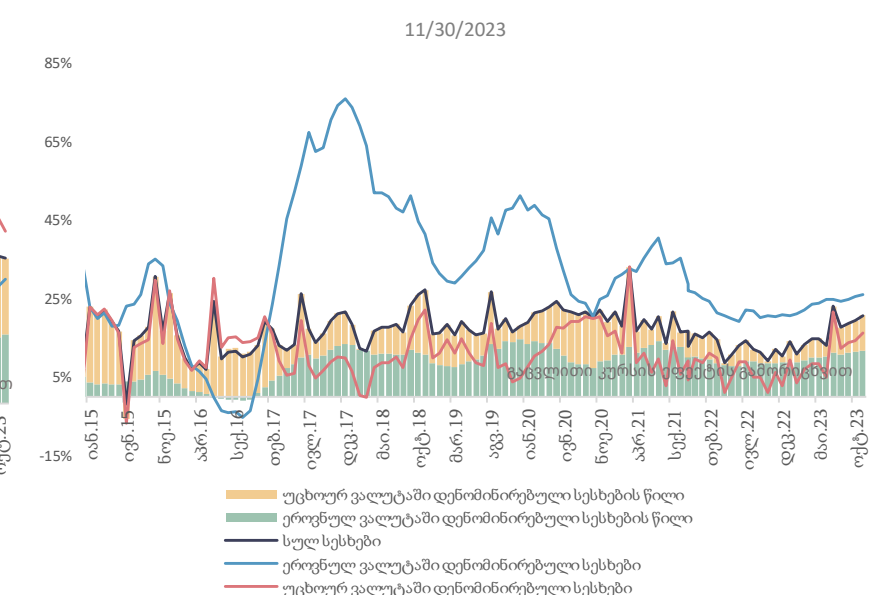
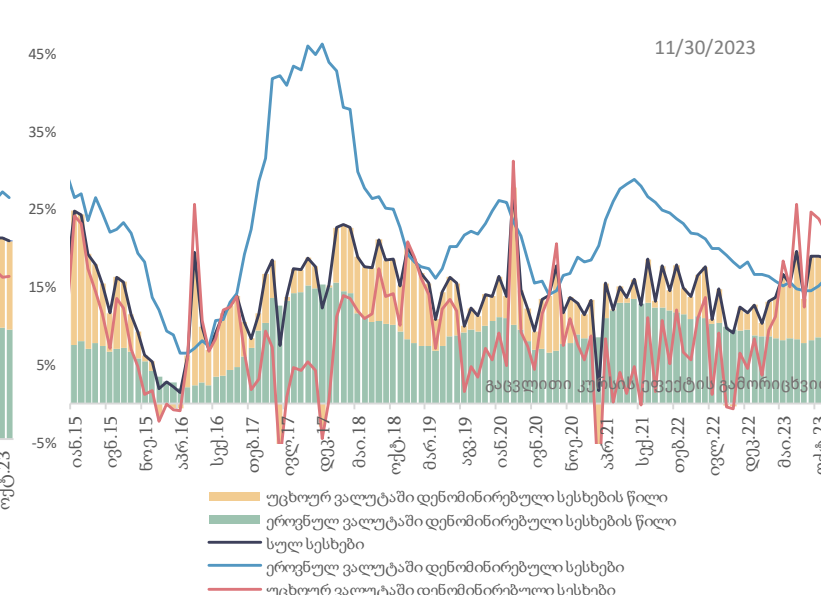
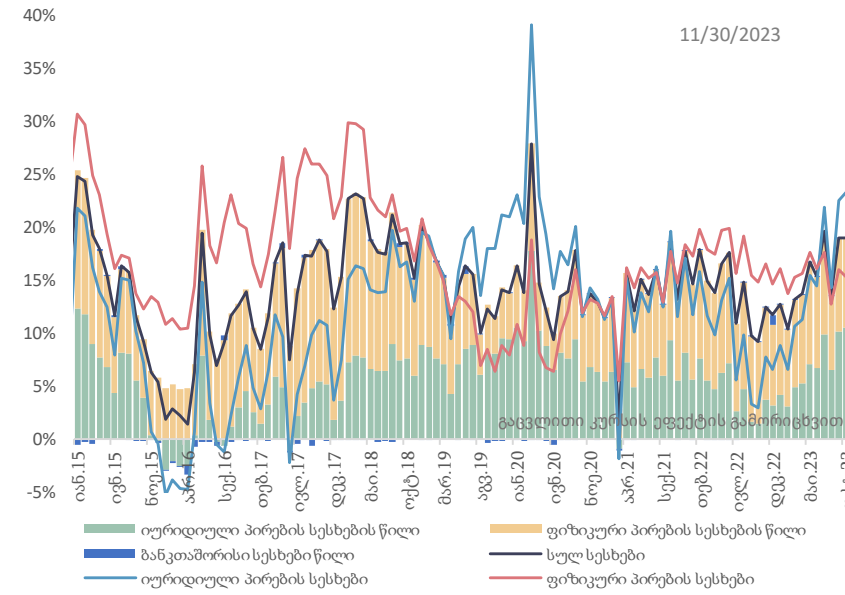


- 2023 წლის 30 ნოემბრის მდგომარეობით მთლიანი სესხების ნაშთების ლარიზაცია 54.5 პროცენტს გაუტოლდა.
- ფიზიკურ პირებზე გაცემული სესხების ნაშთებზე ლარიზაციამ 71.1 პროცენტი შეადგინა.
- იურიდიულ პირებზე გაცემული სესხების ნაშთებზე ლარიზაციამ შეადგინა 35.6 პროცენტი.
- მთლიანი დეპოზიტების ლარიზაცია 48.4 პროცენტს უტოლდება.
- იურიდიული პირების დეპოზიტების ნაშთებზე ლარიზაცია 73.4 პროცენტს გაუტოლდა.
- ფიზიკური პირების დეპოზიტების ლარიზაცია 32.9 პროცენტს შეადგენს.
- ვადიანი დეპოზიტების ლარიზაცია შეადგენს 54.1 პროცენტს.
- მიმდინარე ანგარიშების ლარიზაცია უტოლდება 47.6 პროცენტს უტოლდება.
- მოთხოვნად დეპოზიტების ლარიზაცია 41.5 პროცენტს შეადგენს.

სესხების წლიური ზრდა, %

სესხების წლიური ზრდა, %

უძრავი ქონებით უზრუნველყოფილი სესხები, % წ/წ



- 2023 წლის 30 ნოემბრის მდგომარეობით, 2022 წლის შესაბამის პერიოდთან შედარებით მთლიანი სესხები 18.7 პროცენტით გაიზარდა (კურსის ეფექტის გამორიცხვით).
- იურიდიული პირების სესხების წლიური ზრდა 22.7 პროცენტს შეადგენს.
- ფიზიკური პირების სესხების წლიური ზრდა 15.3 პროცენტს შეადგენს.
- 2023 წლის 30 ნოემბრის მდგომარეობით, ეროვნულ ვალუტაში დენომინირებული სესხების ზრდის მნიშვნელობა 16 პროცენტს გაუტოლდა.
- უცხოურ ვალუტაში დენომინირებული სესხების წლიური ზრდა 22.2 პროცენტს გაუტოლდა.
- 2023 წლის 30 ნოემბრის მდგომარეობით, უძრავი ქონებით უზრუნველყოფილი სესხების წლიურმა ზრდამ 20.7 პროცენტი შეადგინა. ამასთან იპოთეკური სესხები, რომლებიც ეროვნულ ვალუტაშია დენომინირებული 26.1, ხოლო იპოთეკური სესხები, რომლებიც უცხოურ ვალუტაშია დენომინირებული, 16.3 პროცენტით გაიზარდა.

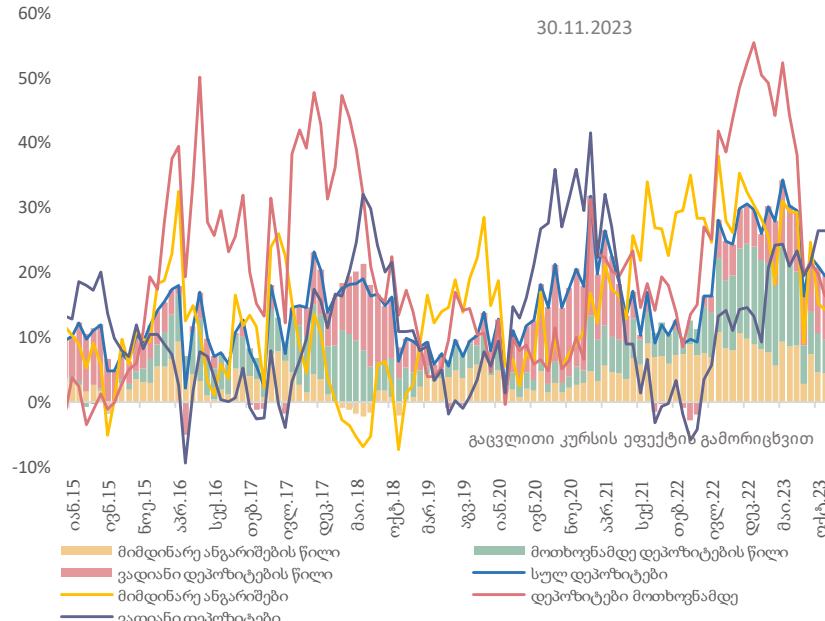
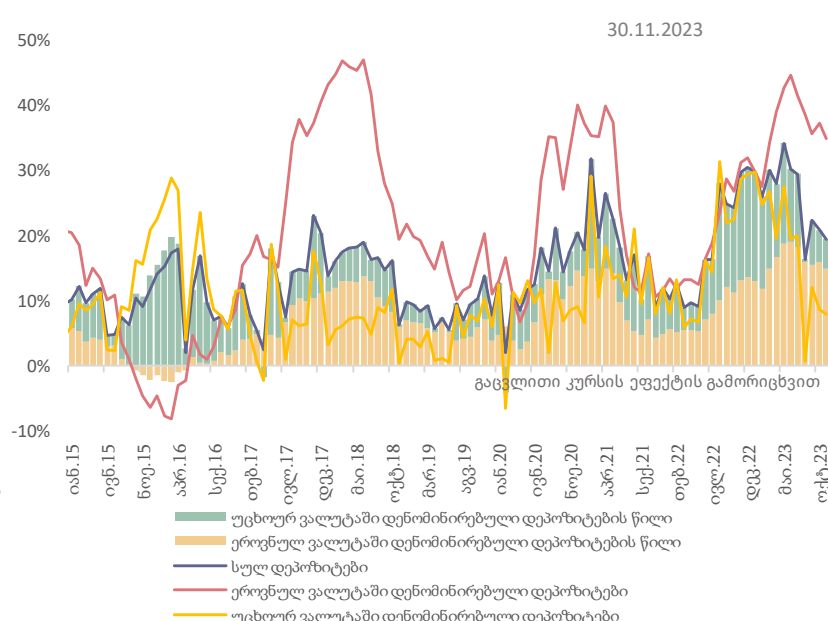
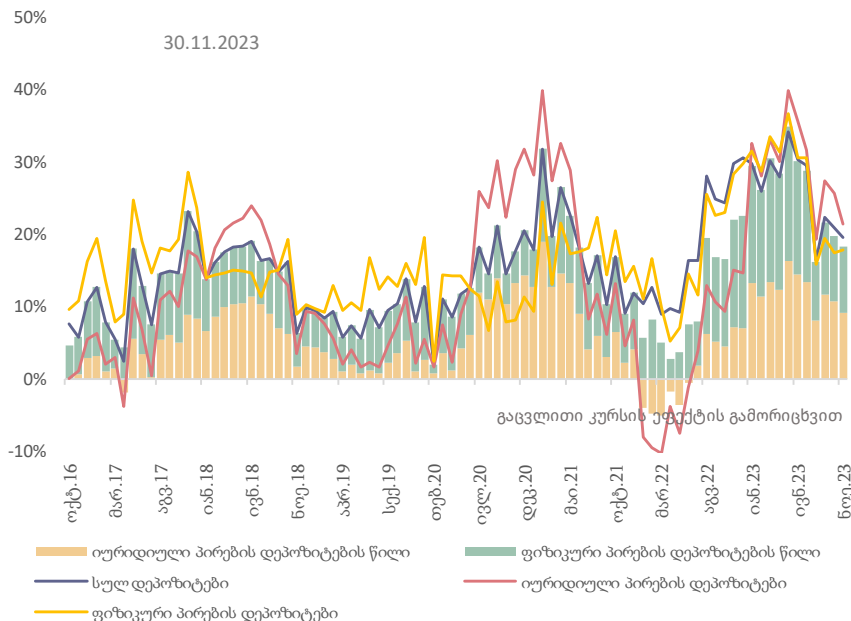
წყარო: სეზ

დეპოზიტების წლიური ზრდა კვლავ სტაბილურად მაღალია

დეპოზიტების წლიური ზრდა, %

დეპოზიტების წლიური ზრდა, %

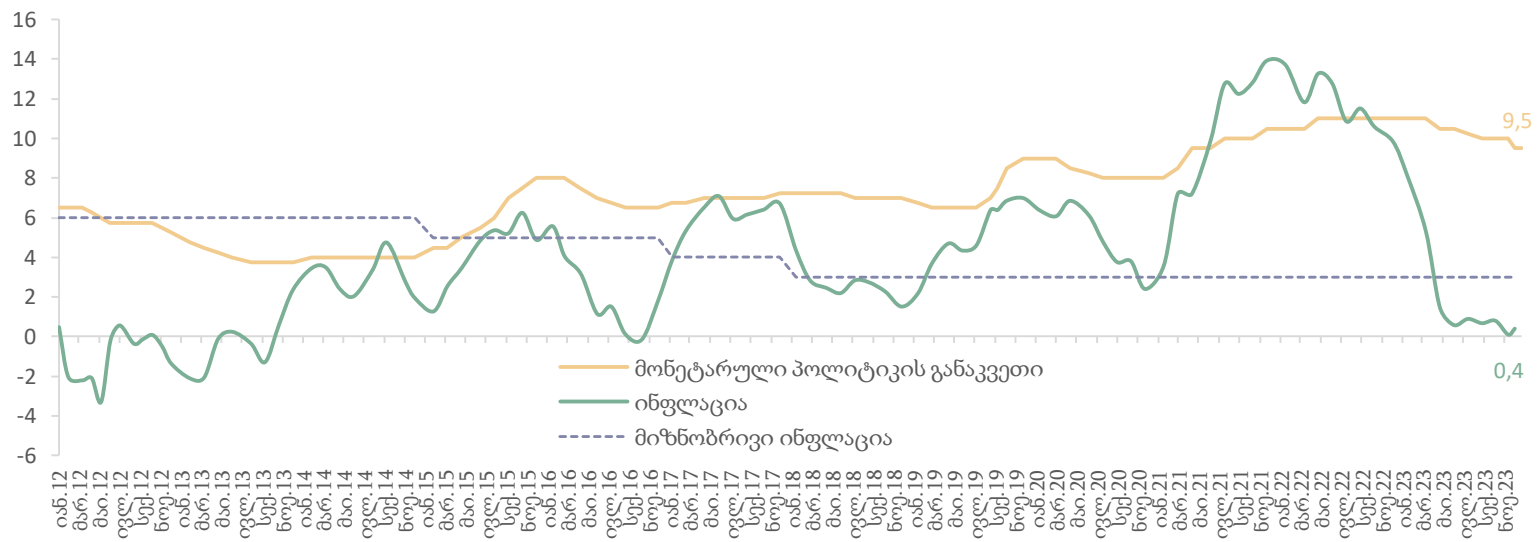
დეპოზიტების წლიური ზრდა, %



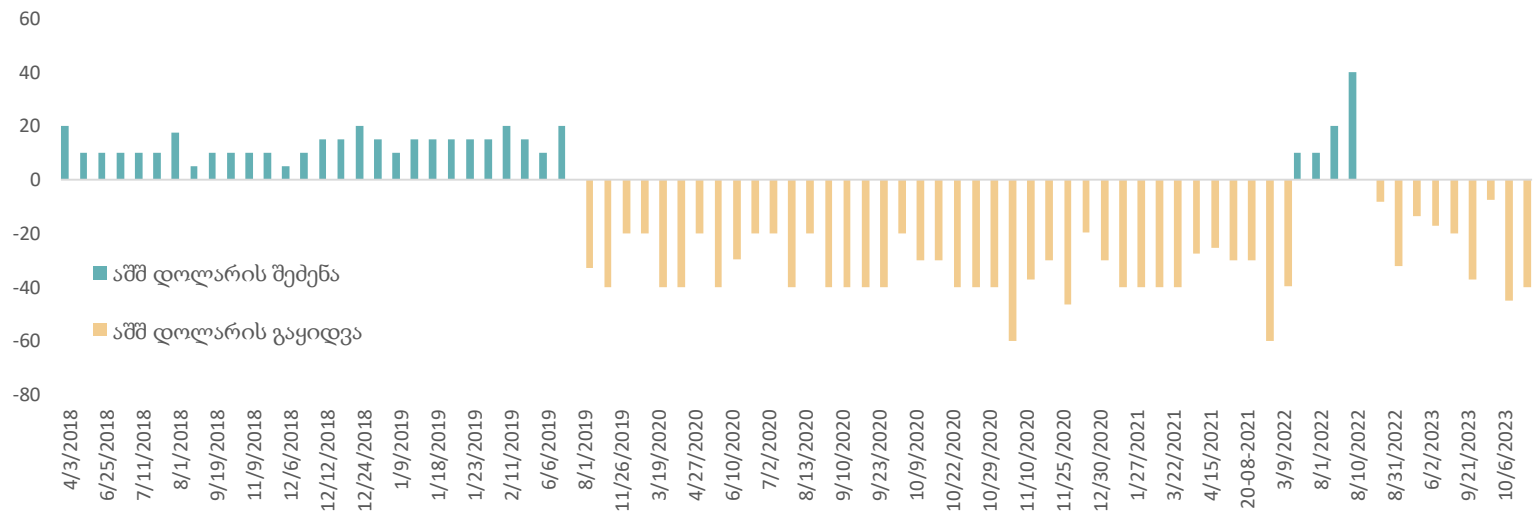
- მთლიანი დეპოზიტების ზრდა 2023 წლის 30 ნოემბრის 2022 წლის შესაბამის პერიოდთან შედარებით 19.5 პროცენტს შეადგენს.
- ეროვნული ვალუტით დენომინირებული დეპოზიტების წლიური ზრდა გაუტოლდა 34.9 პროცენტს, ხოლო უცხოური ვალუტით დენომინირებული დეპოზიტების წლიური ზრდა იმავე პერიოდში 8.0 პროცენტს შეადგენს.
- ფიზიკური პირების დეპოზიტების ზრდამ 17.8 პროცენტი შეადგინა, ხოლო იურიდიული პირების დეპოზიტების ზრდის მნიშვნელობა 21.4 პროცენტს გაუტოლდა.
- მიმდინარე ანგარიშების წლიურმა ზრდამ 2023 წლის დეკემბრის დასაწყისში შეადგინა 14.3 პროცენტი.
- ვადიანი დეპოზიტების ნაშთების წლიური ზრდა 26.4 პროცენტს გაუტოლდა.
- მოთხოვნამდე დეპოზიტების ზრდამ შეადგინა 16.4 პროცენტი.

საქართველოს ეროვნული ბანკის მონეტარული პოლიტიკის განაკვეთი 9.5 პროცენტამდე შეამცირა

ინფლაცია და მონეტარული პოლიტიკის განაკვეთი



სებ-ის სავალუტო აუქციონზე აშშ დოლარით ვაჭრობის დინამიკა, მლნ აშშ დოლარი



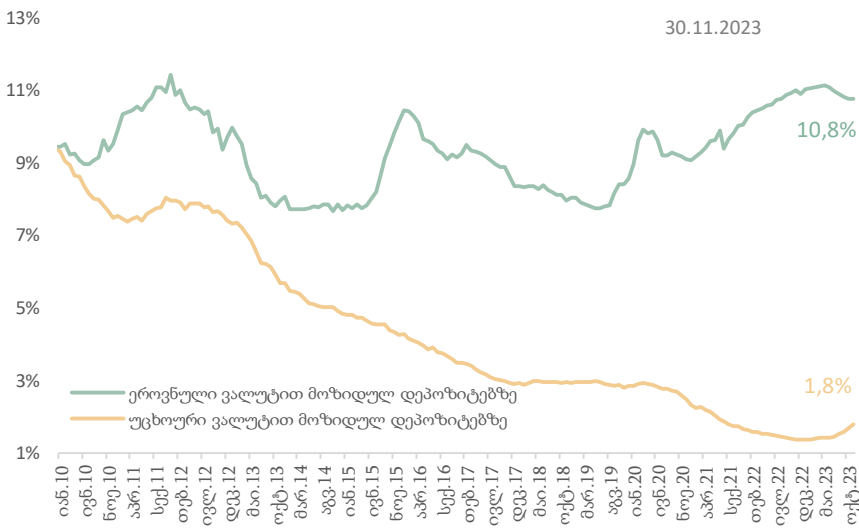
საქართველოს ეროვნული ბანკის მონეტარული პოლიტიკის კომიტეტის სხდომა 2023 წლის დეკემბერში გაიმართა. ამ პერიოდში სებ-მა რეფინანსირების განაკვეთი 9.5 პროცენტზე დააფიქსირა.

სებ-ს მიხედვით, ინფლაცია სამიზნე მაჩვენებელზე (3 პროცენტი) დაბალია. ამის გარდა, საგარეო ფაქტორების ფაქტორების როლი ინფლაციის ფორმირებაში მნიშვნელოვნად შემცირდა. ბოლო პერიოდში საერთაშორისო სასაქონლო ბაზრებზე ფასების დასტაბილურების ნიშნები იკვეთება. ამავდროულად, საერთაშორისო ტრანსპორტირების ფასები სწრაფი ტემპით შემცირებას განაგრძობს, რაც იმპორტირებული პროდუქტების ფასებზეც ისახება. საქართველოში ინფლაციამ პიკური პერიოდი უკვე გაიარა. მიმდინარე წლის დეკემბერში ფაქტობრივმა ინფლაციამ 0.4 პროცენტი შეადგინა. მას კვლავ შემცირების ტენდენცია აქვს. მოსალოდნელია, რომ გაცვლითი კურსის გამყარების ფონზე, აღნიშნული გლობალური ტენდენციები ეტაპობრივად ადგილობრივ ბაზარსაც გადმოეცემა, რამაც ინფლაციის კიდევ უფრო შემცირებას უნდა შეუწყოს ხელი. მიუხედავად ზემოთ აღნიშნული ტენდენციებისა ინფლაციის ზრდის რისკები მაღალ დონეზე რჩება, რაც მწვავე გეოპოლიტიკური სიტუაციათან ერთად სებ-ს უბიძგებს მონეტარული პოლიტიკის ნელი ტემპით შერბილებისაკენ.

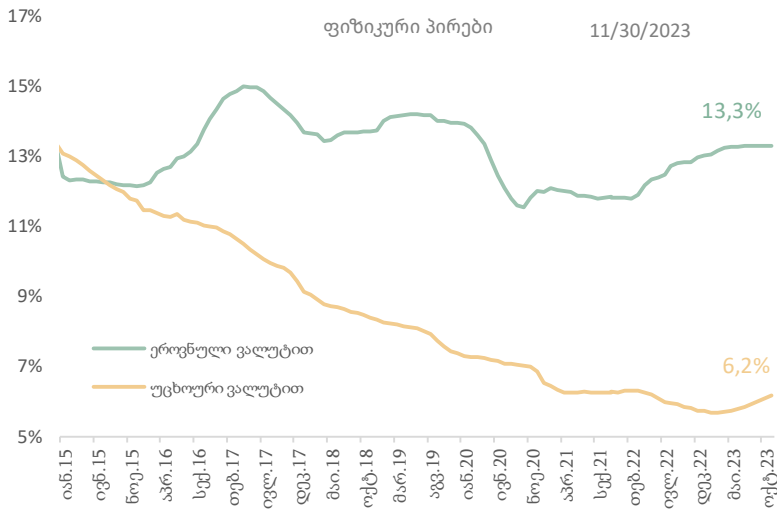
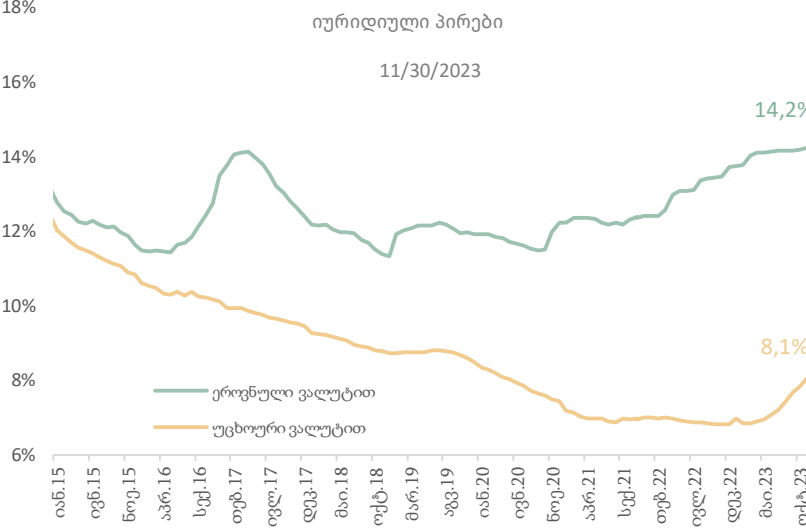
- მონეტარული პოლიტიკის შემდეგი სხდომა 2024 წლის 31 იანვარს ჩატარდება.
- 2023 წლის დეკემბერში ეროვნულ ბანკს სავალუტო ბაზარზე აუქციონის მეშვეობით ჩარევა არ განუხორციელებია.

საბაზრო საპროცენტო განაკვეთები უცხოურ ვალუტაზე მზარდია

საპროცენტო განაკვეთები დეპოზიტებზე



საპროცენტო განაკვეთები გაცემულ, უძრავი ქონებით უზრუნველყოფილ სესხებზე



- 2023 წლის 1 დეკემბრის მდგომარეობით უცხოური ვალუტით განთავსებულ დეპოზიტებზე საპროცენტო განაკვეთმა 1.8 პროცენტი შეადგინა, ხოლო ეროვნული ვალუტით 10.8 პროცენტს.
- იურიდიული პირების მიერ ეროვნულ ვალუტაში განთავსებულ დეპოზიტებზე საშუალო შეწონილი საპროცენტო განაკვეთი 11 პროცენტს გაუტოლდა, ხოლო უცხოური ვალუტით 2.6 პროცენტს.
- ფიზიკური პირების დეპოზიტებზე საშუალო წლიური საპროცენტო განაკვეთები უცხოური ვალუტით განთავსებულ დეპოზიტებზე 1.7 პროცენტს, ხოლო ეროვნული ვალუტით - 10.8 პროცენტს შეადგენს.
- საშუალო წლიური შეწონილი საპროცენტო განაკვეთი მოკლევადიან სამომხმარებლო სესხებზე 15.1 პროცენტს გაუტოლდა (ეროვნული ვალუტით - 17.4 პროცენტი, ხოლო უცხოური ვალუტით - 6.5 პროცენტს).
- საშუალო წლიური შეწონილი საპროცენტო განაკვეთი გრძელვადიან სამომხმარებლო სესხებზე 16.2 პროცენტს გაუტოლდა (ეროვნული ვალუტით - 17.3 პროცენტი, ხოლო უცხოური ვალუტით - 7.8 პროცენტს).
- იურიდიულ პირებზე გაცემულ, ეროვნულ ვალუტაში დენომინირებულ იპოთეკურ სესხებზე საპროცენტო განაკვეთი 2023 წლის ნოემბრის ბოლოს 13.6 პროცენტს შეადგენდა, ხოლო უცხოურ ვალუტაში 9.5 პროცენტს. ფიზიკურ პირებზე ეროვნულ ვალუტაში გაცემულ სესხებზე საპროცენტო განაკვეთმა 13 პროცენტი შეადგინა, ხოლო უცხოურ ვალუტაში 7.3 პროცენტი.

საინფორმაციო ფურცელი

პუბლიკაცია მომზადებულია საქართველოს ფინანსთა სამინისტროს მაკროეკონომიკური ანალიზისა და ფისკალური პოლიტიკის დაგეგმვის დეპარტამენტის მიერ. პუბლიკაციაში მოცემული ინფორმაცია და აზრები წარმოადგენს ავტორების - მაკროეკონომიკური ანალიზისა და ფისკალური პოლიტიკის დაგეგმვის დეპარტამენტის ეკონომიკური გუნდის აზრებს და არ წარმოადგენს საქართველოს ფინანსთა სამინისტროს ოფიციალურ პოზიციას. პუბლიკაციაში მოყვანილი ანალიტიკური ინფორმაცია ემსახურება საინფორმაციო მიზნებს და მოპოვებულია საჯარო წყაროებიდან. ანგარიშში მოცემული პროგნოზები და გაანგარიშებები არ უნდა იყოს მიღებული როგორც დაპირება, მინიშნება და გარანტია.

საქართველო, თბილისი 0105, გორგასლის ქუჩა N16

ცხელი ხაზი: (995 32) 2 261 407

ელ. ფოსტა: info@mof.ge; www.mof.ge



საქართველოს ფინანსთა
სამინისტრო